




FTA-PASS로 원산지증명서 받기 공감하기



관세청
KOREA CUSTOMS SERVICE

FTA-PASSZ

원산지증명서류 받기

.....

•

발간사



우리나라는 2004년 칠레를 시작으로 동시다발적인 FTA를 추진하여 왔습니다. 현재 아세안, EU, 미국 등 45개국과 8개 협정이 발효되어 있으며, 터키, 콜롬비아의 FTA도 협상이 타결된 상황입니다. 또한 우리의 최대 교역상대국인 중국을 비롯한 여러국가와도 공식적인 FTA 협상이 진행되고 있어 향후 몇 년이내에 대부분의 교역이 FTA를 통해 이루어질 것으로 예상됩니다.

이러한 FTA 무역체제 하에서 우리 기업들이 세계시장을 선점해 나가기 위해서는 FTA 활용은 필수적이라 할 것입니다.

우리 기업이 FTA를 활용하여 수출하기 위해서는 협정별로 복잡·다양한 원산지 규정을 충족하여야 하고, 최종적으로 원산지증명서가 발급되어야 합니다. 원산지증명서 발급을 위해서는 수출품에 대한 원재료 내역 등 각종 근거 서류가 필요하고 동 서류들을 일정기간 보관하는 의무가 있습니다.

그러나, 인적·물적 자원이 부족한 중소기업이 원산지증명서를 준비하는 것은 여전히 어렵고, 협정과 다르게 발급된 원산지증명서로 인해 상대국 세관에서 특혜관세 적용을 배제하는 등 피해도 발생하고 있습니다.

관세청에서는 이러한 중소기업의 어려움을 해소하고, 기업 실무자들이 좀 더 쉽게 원산지를 관리할 수 있도록 「FTA-PASS로 원산지증빙서류 발급하기」를 발간하게 되었습니다. 이 책은 기업 실무자들이 보다 쉽게 이해할 수 있도록 만화로 설명하고 있으며 원산지 증빙서류 발급 절차는 따라하기 방식으로 구성하였습니다.

아무쪼록 이 책자가 수출기업, 관세사 등 FTA에 관련된 모든 분들에게 도움이 되고, FTA활용의 초석이 되기를 바랍니다.

2013. 4.

관세청 자유무역협정집행기획관 박철구

www.ftapass.or.kr



C o n t e n t s

Part

01 FTA-PASS 소개

1. FTA-PASS 개요 · 9
2. 주요기능 · 9
3. FTA-PASS 사용방법 · 10
4. FTA-PASS 종류 · 10

Part

02 사전 준비사항

1. 원산지관리 대상 선정 · 12
2. 제품 구성내역 확인 · 13
3. 사용할 FTA-PASS 선택 · 15



C o n t e n t s

Part

03 일반(기본)형 FTA-PASS 활용하기

(예제 실습포함)

1. 입력대상 데이터 작성 · 18
2. FTA-PASS 활용 실습 · 23

Part

04 간편판정형 FTA-PASS 활용하기

(예제 실습포함)

1. 입력대상 데이터 작성 · 40
2. 간편판정 FTA-PASS 활용실습 · 41

Part

05 궁금증 해결방안

1. FTA-PASS 동영상강좌 · 56
- * 콜센터 · Q&A · FAQ활용 · 57

01 Part

FTA-PASS 소개



1. FTA-PASS 개요	9
2. 주요기능	9
3. FTA-PASS 사용방법	10
4. FTA-PASS 종류	10

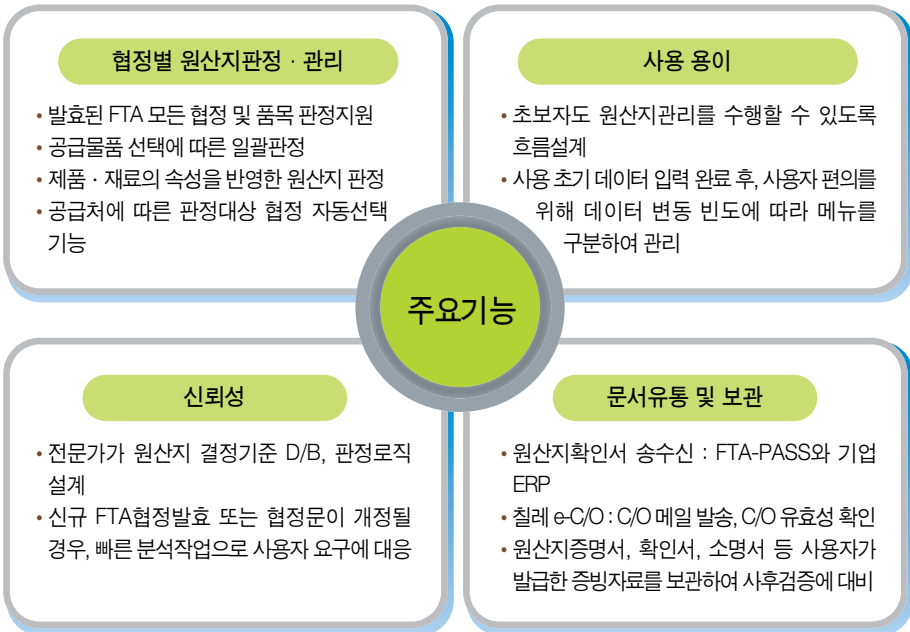
1. FTA-PASS 소개



1. FTA-PASS 개요

- (개요) 인력·비용 부담으로 FTA활용에 애로가 많은 중소기업을 위해 관세청에서 개발·무료로 보급하는 원산지관리프로그램('10.9~)
- (목적) 원산지판정 및 FTA 체약상대국의 검증까지 대비할 수 있는 시스템
- (다운로드) 검색포탈시스템에서 'FTA-PASS' 검색 ⇒ 홈페이지 접속 ⇒ 회원가입 ⇒ 웹서비스 이용 또는 PC용 다운로드
 - * FTA-PASS 홈페이지 주소 : <http://www.ftapass.or.kr>
- (제공방식) 기업의 다양한 수요를 충족하기 위해 PC용 프로그램 및 웹방식 서비스를 병행하여 제공

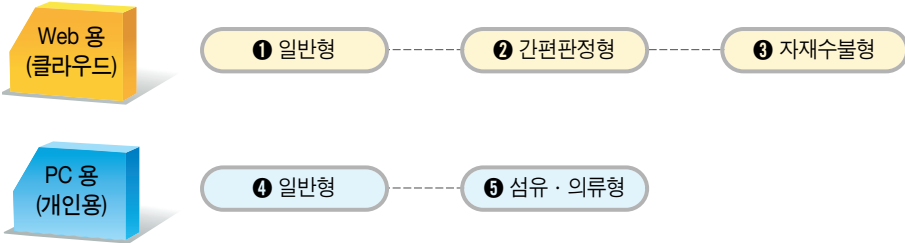
2. 주요기능



3. FTA-PASS 사용방법

순서	단계명	WEB	PC
1	공통	<ul style="list-style-type: none"> FTA-PASS 홈페이지 접속(http://www.ftapass.or.kr) 회원가입 및 사업자등록증 사본첨부 회원승인 	
2	로그인	사이트가입 계정(공통)	
3	프로그램 설치	사이트 바로이용	프로그램을 다운받아 설치
4	교육	교육자료 및 예제를 통해 기초정보 작성방법 숙지	
5	이용시작	사용자/서명권자 등록 후 기초정보 입력 시작	


4. FTA-PASS 종류



- ① 일반형(웹용) : 원산지 판정 · 발급 · 보관 등 원산지관리 전반
- ② 간편판정형 : FTA활용 초보 및 영세중소업체 사용 권장
* 최초의 데이터 입력으로 원산지 판정 및 증명서류 발급
- ③ 자재수불형 : ERP* 사용 중소기업 사용 권장
* ERP 사용기업의 구매원장 등 다양한 원본데이터 활용가능
- ④ 일반형(PC용) : 원산지관리 전반(개인PC 저장으로 영업비밀 보호)
- ⑤ 섬유 · 의류형 : 섬유 · 의류특화 원산지 판정 및 서류 발급 · 유통 각종 신청

02 Part

사전 준비사항



- | | |
|--------------------|----|
| 1. 원산지관리 대상 선정 | 12 |
| 2. 제품 구성내역 확인 | 13 |
| 3. 사용할 FTA-PASS 선택 | 15 |

2. 사전 준비사항

1. 원산지관리 대상 선정 (예시 : 형광등기구)

1) 완제품 확인(생산 · 수출물품)

- 제품명 : 형광등기구
- 세 번 : 9405.20-2000

FTA-PASS를 사용하기 전에 원산지관리대상 물품의 세번(HS), 원산지기준, 원재료 구성내역 및 제조공정 등을 미리 확인해 놓아야 합니다.



2) 구성물품 확인(원재료)

- 재료명 : 저항기, 축전기, 다이오드, 절연전선, PCB, 케이스

3) 원산지기준 확인

●● 수출

- 발급대상협정 확인 : 한-미 FTA
- 원산지 증명방식 : 원산지증명서
- 원산지인정요건

인정요건	원산지기준	
	다음 각 호의 어느 하나에 해당하는 것에 한정한다.	
1*	다른 류에 해당하는 재료로부터 생산된 것	CC
2	품목번호 9405.91부터 9405.99까지에 해당하는 재료로부터 생산된 것. 다만, 집적법의 경우 35%, 공제법의 경우 45% 이상의 역내부가가치가 발생한 것에 한정한다.	BD, BU

* 해당 요건으로 FTA-PASS 실습진행

●● 국내판매

- 발급대상협정 확인 : FTA발효 8개 협정
- 원산지 증명방식 : 원산지확인서

순번	대상협정	원산지기준		
		세번변경기준	부가가치기준	조합기준
1	싱가포르	CTH	-	-
2	EFTA · EU	-	MC	-
3	미국	CC	BD, BU	-
4	칠레	CC	-	CTSH + BD CTSH + BU
5	페루 · 아세안	CTH	BD	-
6	인도	-	-	CTSH + BD

2. 제품 구성내역 확인

FTA BOM [형광등기구 구성도]							
구분	물품번호	물품명	단개(원)	소요량	원산지	HS CODE	입증서류
완제품	C01-000	형광등기구	FOB : 146,550	1		9405,20	
			EXW : 140,500				
원재료	C01-001	저항기	2,200	2	불명	8533,29	세금계산서
	C01-002	축전지	2,750	1	한국	8532,90	원산지(포괄)확인서
	C01-003	다이오드	3,300	1	불명	8541,10	세금계산서
	C01-004	절연전선	3,850	10	불명	8544,42	세금계산서
	C01-005	PCB	4,410	1	한국	8534,00	원산지(포괄)확인서
	C01-006	케이스	4,960	1	불명	9405,99	세금계산서

※ 제조(생산)공정도 작성(예시)

공정명	(1) 자재입고	(2) 유리관 제조공정	(3) 금속전극 삽입공정
공정설명	· 입고자재 검사	· 녹은 유리물로 길게 관을 제조	· 유리관 양쪽 끝에 금속 전극을 삽입
공정사진	생략	생략	생략
	(6) 완제품 사진	(5) 최종검사 및 QA	(4) 밀봉 공정
		· 각 부품품들의 조립 상태 검사 · 출하제품 테스트	· 금속전극에 수지를 붙여 밀봉 처리
		생략	생략



3. 사용할 FTA-PASS 선택

TYPE	일반형	간편판정형
대상	<ul style="list-style-type: none"> 체계적인 원산지관리업무 수행자 	<ul style="list-style-type: none"> FTA 및 원산지업무 초보자 단시간 내 원산지증빙서류 발급자
절차	<ul style="list-style-type: none"> 자료입력(엑셀7종) → 판정 → 발급 	<ul style="list-style-type: none"> 자료입력(엑셀2종) → 판정 → 발급
흐름도		
장점	<ul style="list-style-type: none"> 자료의 체계적인 관리용이 원제품 · 원재료가 다양한 업체편리 	<ul style="list-style-type: none"> 최소정보로 원산지증빙서류 발급용이 원산지관리(지식) 초보자도 단계에 따라 사용 가능
단점	<ul style="list-style-type: none"> 원산지관리 입력자료 작성이 어려움 원산지관련 일정한 지식이 요구됨 	<ul style="list-style-type: none"> 등록 자료의 체계적인 관리 미흡 제품 · 원재료 다수 기업 사용불편

잠깐!

원산지 판정을 위해 입력할 엑셀형식 데이터가 FTA-PASS종류별로 다르기 때문에 FTA-PASS를 먼저 결정하여야 합니다. 위의 일반형(기본형)과 간편판정형 장단점을 비교하여 귀사에 맞는 것을 선택하시기 바랍니다.






FTA-PASS로
원산지증빙서류 발급하기

03 Part

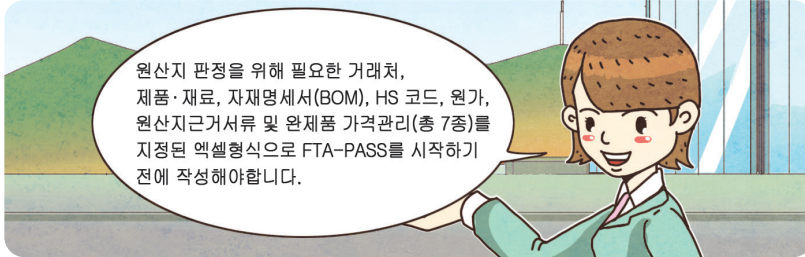
일반(기본)형 FTA-PASS 활용하기



1. 입력대상 데이터 작성	18
2. FTA-PASS 활용 실습	23
가. 업체 기본정보 입력	23
나. 원산지판정 데이터 등록	25
다. 원산지 판정	32
라. 자율원산지증명서 발급	35
마. 원산지확인서 발급	36

3. 일반형 FTA-PASS 활용하기

1. 입력대상 데이터 작성(엑셀형식, 예시)



엑셀시트(1/7) - 【거래처】 (* 표시 : 필수입력항목)

거래처 정보 (1/7)				
*거래처코드	*거래처구분	*사업자등록번호	*업체명	대표자명
CA-00-000	0	211-00-00001	Institute of Origin Information	KIM DOOKI
CA-00-001	2	110-10-10001	CA-A밴더	홍길동
CA-00-002	2	110-10-10002	CA-B밴더	김철수
CA-00-003	2	110-10-10003	CA-C밴더	이영희
전화번호	팩스번호	이메일	주소	국가
031-600-0701	031-600-0704	dlkim@origin.or.kr	205-8 Yatap Rd, Bundang-gu Seongnam-si Gyeonggi-do Korea	KR
000-000-0000	000-000-0000	gdhong@caa.com	경남 창원시 성산구 가음정동	KR
000-000-0000	000-000-0000	cskim@cab.co.kr	전북 익산시 팔봉동	KR
000-000-0000	000-000-0000	yhlee@cac.co.kr	서울 송파구 석촌동	KR

* 거래처구분 : 자사(0), 매입매출처(1), 매입처(2), 매출처(3), 생산자(4)

엑셀시트(2/7) - 【물품 · 재료】 (* 표시 : 필수입력항목)

물품 · 재료 정보 (2/7)						
* 물품번호	* 물품명	규격	단위*	* 가공단계**	* 원재료속성***	원재료상품여부
CA-A01-000	형광등기구	32W	EA	PT03		
CA-A01-001	저항기		EA	PT01	PA01	N
CA-A01-002	축전지		EA	PT01	PA01	N
CA-A01-003	다이오드		EA	PT01	PA01	N
CA-A01-004	절연전선		EA	PT01	PA01	N
CA-A01-005	PCB		EA	PT01	PA01	N
CA-A01-006	케이스		EA	PT01	PA01	N

* 단위코드 : 개수(EA)

** 가공단계 : 원재료(PT01), 중간재(PT02), 완제품(PT03)

*** 원재료속성 : 직접재료(PA01), 간접재료(PA02), 부속품(PA03), 소매포장재(PA04), 운송포장재(PA05)

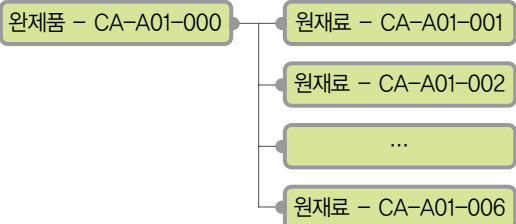
엑셀시트(3/7) - 【자재명세서(BOM*)】 (* 표시 : 필수입력항목)

자재명세서 정보 (3/7)						
* 완제품 물품번호	* 완제품 생산일자	* 물품번호 (중간재, 원재료)	소요량	원재료 매입처코드	원재료매입일 (YYYY-MM-DD)	* 상위물품번호**
CA-A01-000	2012-12-01	CA-A01-001	2	CA-00-001	2012-09-01	CA-A01-000
CA-A01-000	2012-12-01	CA-A01-002	1	CA-00-002	2012-09-01	CA-A01-000
CA-A01-000	2012-12-01	CA-A01-003	1	CA-00-003	2012-09-01	CA-A01-000
CA-A01-000	2012-12-01	CA-A01-004	10	CA-00-002	2012-09-01	CA-A01-000
CA-A01-000	2012-12-01	CA-A01-005	1	CA-00-002	2012-09-01	CA-A01-000
CA-A01-000	2012-12-01	CA-A01-006	1	CA-00-002	2012-09-01	CA-A01-000

* BOM(Bill of Material) : 자재명세서

** 상위물품번호 : 해당 자재를 가공하여 구성하는 상위단계 물품번호

[자재명세서 구조]



자재명세서는 제품의 설계도와 같은 역할을 수행하며, 제품에 사용된 원재료별 구성내역을 작성하는 것으로 왼쪽과 같은 구조로 되어 있습니다.



엑셀시트(4/7) - 【HS코드관리】 (* 표시 : 필수입력항목)

HS코드 정보 (4/7)			
* 물품번호	* 적용협정코드*	* 국가코드**	* 세번(HS6단위)
CA-A01-000	ALL	ALL	940520
CA-A01-001	ALL	ALL	853329
CA-A01-002	ALL	ALL	853290
CA-A01-003	ALL	ALL	854110
CA-A01-004	ALL	ALL	854442
CA-A01-005	ALL	ALL	853400
CA-A01-006	ALL	ALL	940599

* 적용협정코드 및 국가코드 참조

적용협정	
코드	내용
ALL	모든협정
KORAS	한아세안
KORCL	한-칠레
KOREF	EFTA
KOREU	한-EU
KORIN	한-인도
KORPE	한-페루
KORSG	한-싱가포르
KORAP	APTA
KORUS	한-미

한-아세안 국가 코드	
코드	내용
ALL	모든국가
BN	브루나이 다루살람
KH	캄보디아
ID	인도네시아
LA	라오스
MY	말레이시아
MM	미얀마
PH	필리핀
SG	싱가포르
...	...

한-EU 국가 코드	
코드	내용
ALL	모든국가
AT	오스트리아
BE	벨기에
BG	불가리아
CY	사이프러스
CZ	체코공화국
DE	독일
DK	덴마크
EE	에스토니아
...	...

EFTA 국가 코드	
코드	내용
ALL	모든국가
IS	아이슬란드공화국
LI	리히텐슈타인공국
...	...

한-미 국가 코드	
코드	내용
ALL	모든국가
US	미국
KR	한국

한-인도 국가 코드	
코드	내용
ALL	모든국가
IN	인도
KR	한국

한-칠레 국가 코드	
코드	내용
ALL	모든국가
CL	칠레
KR	한국

한-페루 국가 코드	
코드	내용
ALL	모든국가
PE	페루
KR	한국

한-싱가포르 국가 코드	
코드	내용
ALL	모든국가
SG	싱가포르
KR	한국

📄 엑셀시트(5/7) - 【원가관리】 (* 표시: 필수입력항목, 금액입력시 콤마(,) 제거)

원가관리(원자재가격) (5/7)				
* 원재료 물품번호	*매입기준일 (YYYY-MM-DD)	*매입처코드	* 원가 (매입단가)	* 가산조정액*
CA-A01-001	2012-01-01	CA-00-001	2200	0
CA-A01-002	2012-01-01	CA-00-002	2750	0
CA-A01-003	2012-01-01	CA-00-003	3300	0
CA-A01-004	2012-01-01	CA-00-002	3850	0
CA-A01-005	2012-01-01	CA-00-002	4410	0
CA-A01-006	2012-01-01	CA-00-002	4960	0

* 가산조정액 : 협정별 원가 이외에 가산된 금액



1. [거래정보 > 원가관리] 메뉴에서 업데이트를 수행할 항목을 조회합니다.
2. [일괄다운로드] 버튼을 클릭하여, 화면 내역을 엑셀 형식으로 내려받습니다.
3. 변경하고자 하는 품목의 매입기준일 및 원가 항목을 수정합니다.
4. [일괄등록] 버튼을 클릭하여 업데이트를 완료한 엑셀파일을 업로드 합니다.
*변경 전 원가정보는 이력데이터 추적을 위해 삭제하지 않도록 주의합니다.

7 엑셀시트(6/7) - 【원산지 근거서류】

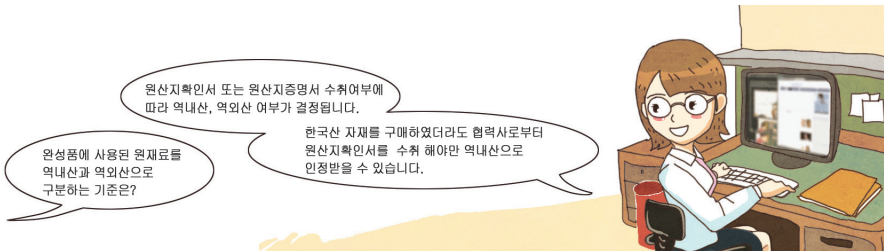
원산지근거 마스터 정보			공급물품명세서(상세) 정보						
서류발급 번호	서류 구분*	매입처 코드	원재료 물품번호	HS 코드	협정**	결정기준	원산지	적용 시작일	적용 종료일
2012-CA-B벤더	D06	CA-00-002	CA-A01-002	853290	KORIN	CTSH + BD35	KR	2012-01-01	2012-12-31
" "	" "	" "	" "	" "	KORAS	CTH	" "	" "	" "
					KOREU	CTH			
					KORUS	CTH			
					KOREF	CTH			
					KORCL	CTH			
					KORSG	CTH			
					KORPE	CTH			
2012-CA-B벤더	D06	CA-00-002	CA-A01-006	940599	KORIN	CTH	KR	2012-01-01	2012-12-31
" "	" "	" "	" "	" "	KORAS	CTH	" "	" "	" "
					KOREU	MC50			
					KORUS	CTH			
					KOREF	MC50			
					KORCL	CTH			
					KORSG	CTH			
					KORPE	CTH			

* 서류구분 : D06(원산지확인서)

**적용협정 : KOR(IN : 인도, AS : 아세안, EU, US : 미국, EF : EFTA, CL : 칠레, SG : 싱가포르, PE : 페루)

7 엑셀시트(7/7) - 【완제품 가격관리】 (* 표시: 필수입력항목, 금액입력시 콤마(,) 제거)

완제품 가격정보 (7/7)				
* 물품번호 (완제품, 중간재)	* 매출일 (YYYY-MM-DD)	* 매출처코드	EXW 가격	FOB 가격
CA-A01-000	2012-12-10	CA-00-003	140500	146550



2. FTA-PASS 활용 실습

가. 업체 기본정보 입력

1 사용자/서명권자 등록

- ① 사용자로그인 > [시스템관리] > 사용자/서명권자] 메뉴를 클릭합니다.
- ② 사용자정보(아이디, 암호, 사용자명 등)를 입력합니다.(※붉은색 아이콘은 필수)
- ③ 서명지정여부 항목을 체크하면 서명입력란이 활성화 됩니다.
- ④ [파일찾기] 버튼을 클릭, 스캔작업을 통해 생성한 서명이미지 파일을 불러옵니다.
- ⑤ [등록] 버튼을 클릭하면 사용자 등록이 완료됩니다.

The screenshot shows the FTA-PASS web application interface for user registration. A cartoon character is pointing to a speech bubble that contains the following text:

업체정보 등 등록시 권장어는
사용자가 원산지확인서만
발급한다면 한글, 영문 무관하나
원산지증명서를 발급한다면
영어로 입력하는게 효율적입니다.
* 이유 : 향후 계약국에
원산지증명서 등 제출

The registration form on the right includes the following fields:

- 사용자 아이디: user39
- 사용자 암호: [Redacted]
- 사용자명: user39
- 직책: 대리
- 부서: 경영지원본부
- 전화번호: 000-000-0000
- 이메일: user39@origin.or.kr
- 사용여부: 사용
- 서명지정여부: [Redacted]
- 자명일자: 2012-09-07
- 자명사유: 원산지전담관리자
- 해제일자: [Redacted]
- 해제사유: [Redacted]

Additional information at the bottom of the form:

- 서명 크기: 700K 미만
- 확장자: PNG, JPG, GIF
- 최적 사이즈: 200 X 80 PIXEL

The interface also shows a table with one user entry:

번호	사용자아이디	성명	직책	전화번호	사용여부
1	user39	user39	대리	000-000-0000	사용

기업정보 설정

- ① [시스템관리 > 기업정보] 메뉴를 클릭합니다.
- ② 회원가입 시 입력한 정보가 정확하게 등록되어 있는지 확인합니다.
- ③ 수정할 내용이 있을시 [수정]버튼을 클릭하여 작업 진행 후, [저장]을 클릭합니다.

FTA-PASS ↔ UNI-PASS 연계항목	
항목명	항목설명
UNIPASS 아이디	• 유니패스를 가입시 부여받은 사용자 아이디
UNIPASS 전자문서함 아이디	• 전자문서함을 이용하기 위한 항목 • [유니패스 로그인 > 메인화면 > 사용자관리 > 문서함관리 > 문서함번호] 위치에서 확인 가능 • VC로 시작되는 14자리 문자열 번호
UNIPASS 신고인 번호	• 기업구분 고유번호(5자리 문자, 세관방문 신청·발급) • [유니패스 로그인 > 메인화면 > 통관단일창구 > 요건신청 > 신청서작성 > 식품등의수입신고서 > 신고번호 항목] 위치에서 확인 가능

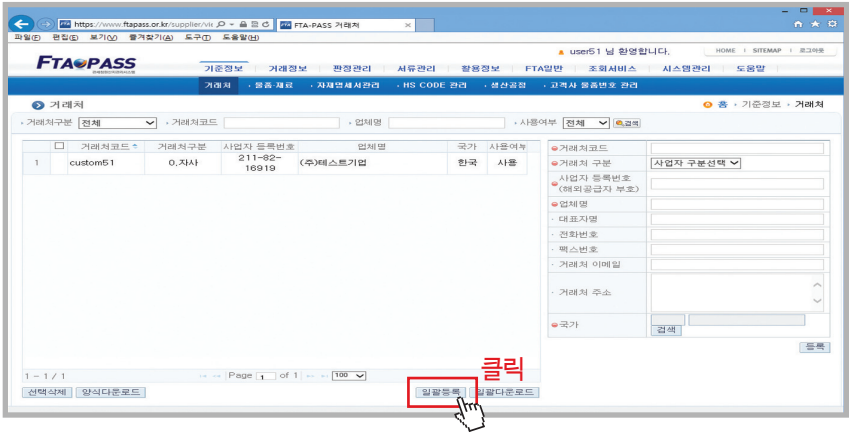
FTA-PASS를 이용하여 기관발급 (아세안, 인도, 싱가포르, 페루) 원산지 증명서 발급신청을 진행할 경우 “관세청 유니패스 시스템”과 연계를 위해 왼쪽항목을 반드시 입력하여야 합니다.

나. 원산지 판정 데이터(준비된 엑셀양식) 등록

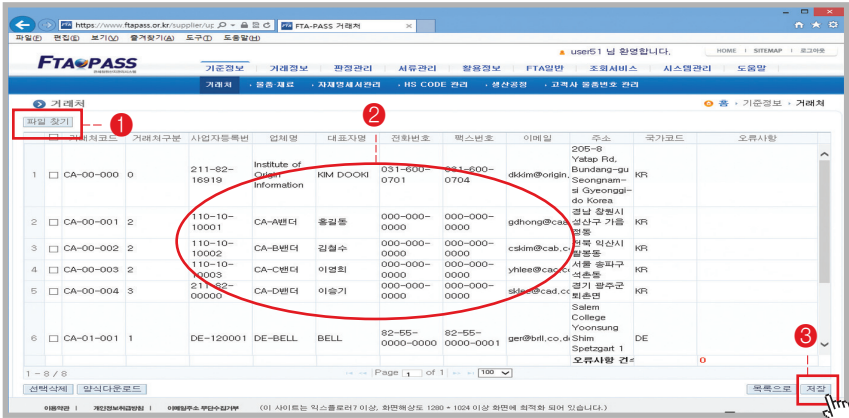
step 1 거래처 등록

[기준정보 > 거래처] 메뉴를 클릭

① [일괄등록] 버튼 클릭



② 파일찾기 → 거래처 엑셀양식 불러오기(선택) → 저장

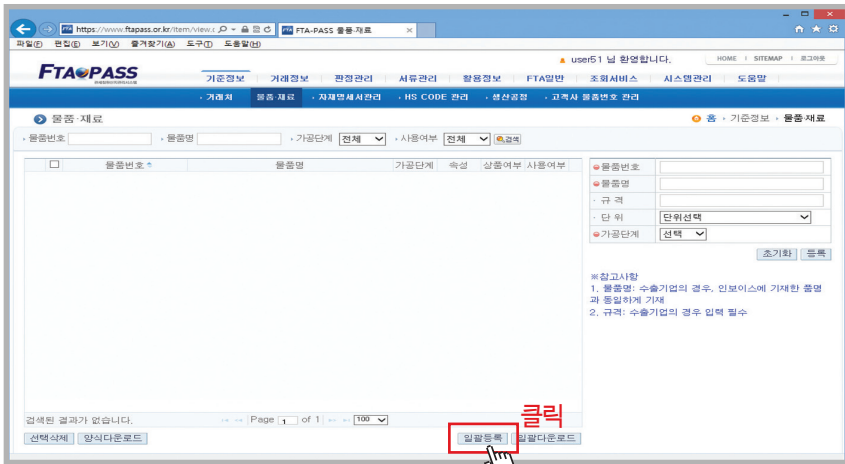


step 2

물품 · 재료 등록

[기준정보 > 물품재료] 메뉴를 클릭

① [일괄등록] 버튼 클릭



② 파일찾기 → 물품재료 엑셀양식 불러오기(선택) → 저장

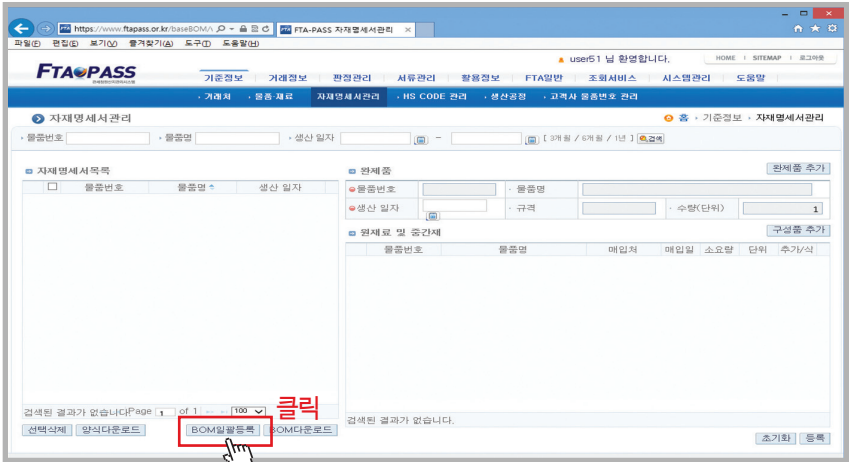


step 3

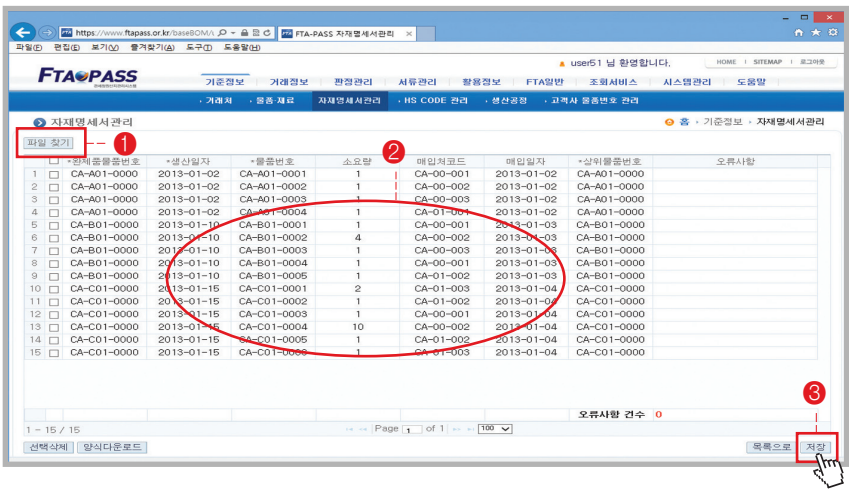
자재명세서(BOM) 등록

[기준정보 > 자재명세서] 메뉴를 클릭

① [일괄등록] 버튼 클릭



② 파일찾기 → 자재명세서 엑셀양식 불러오기(선택) → 저장

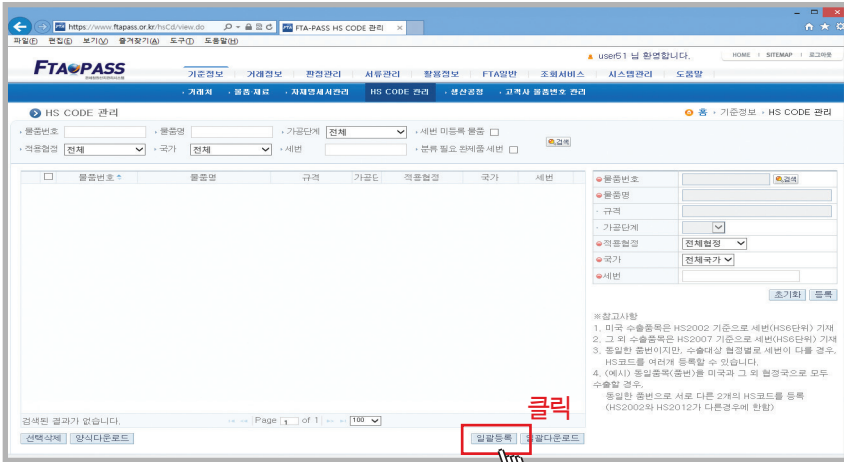


step 4

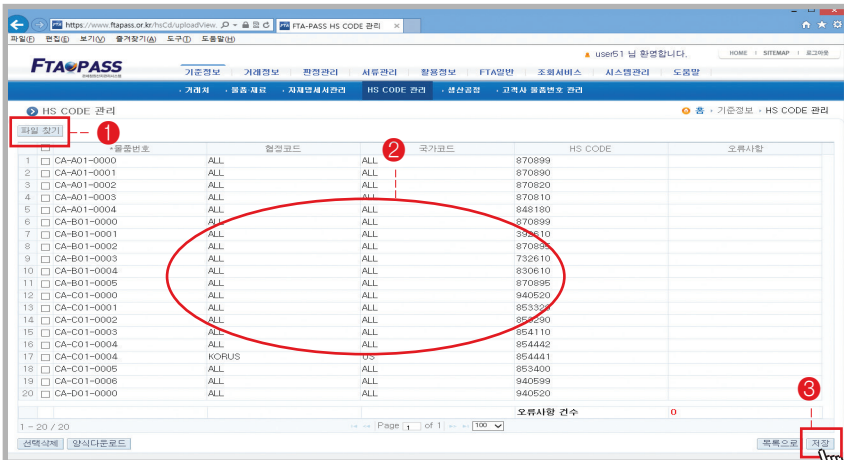
HS코드 등록

[기준정보 > HS CODE관리] 메뉴를 클릭

① [일괄등록] 버튼 클릭



② 파일찾기 → HS 코드 엑셀양식 불러오기(선택) → 저장

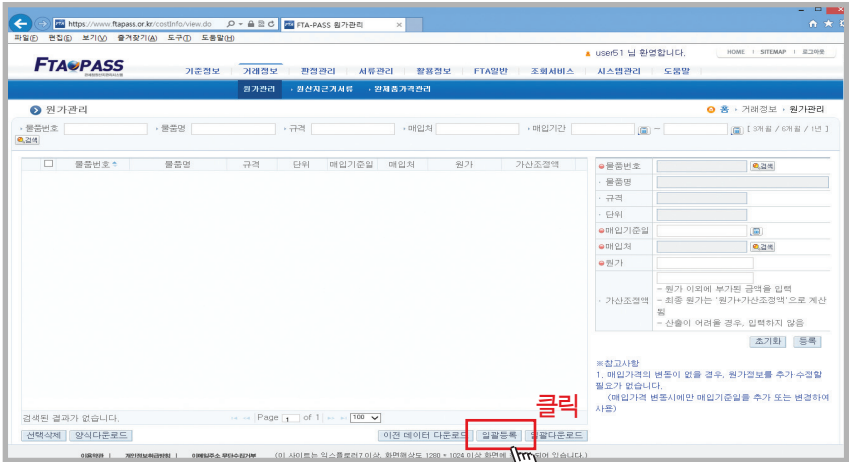


step5

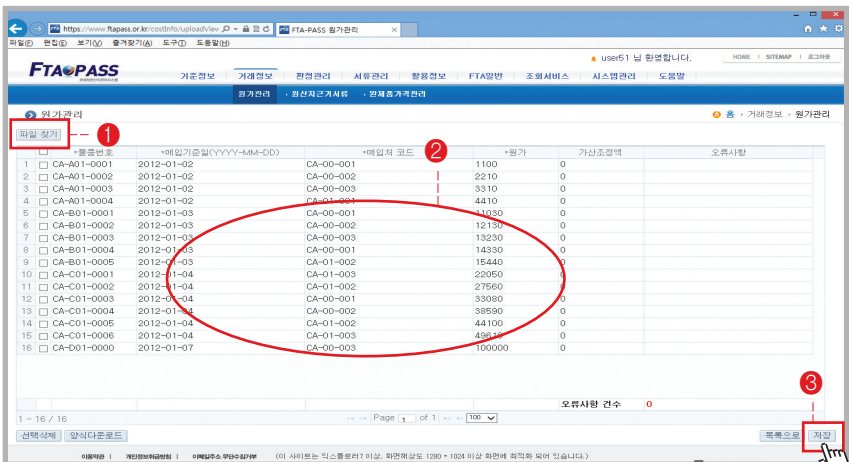
원가 등록

[거래정보 > 원가관리] 메뉴를 클릭

① [일괄등록] 버튼 클릭



② 파일찾기 → 원가관리 엑셀양식 불러오기(선택) → 저장

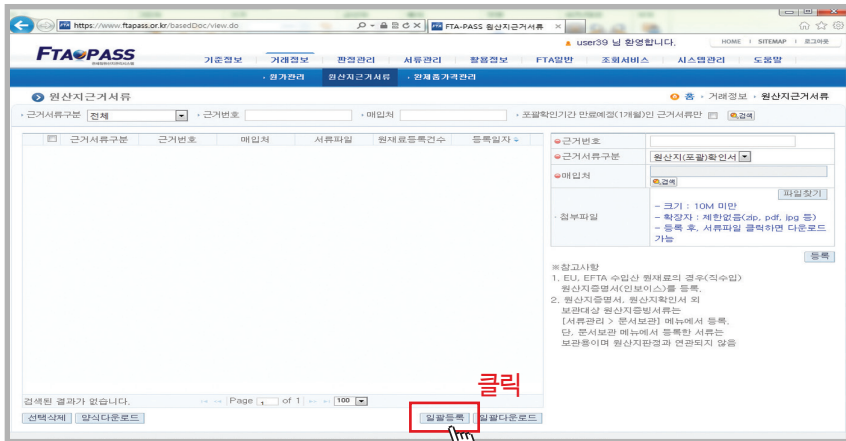




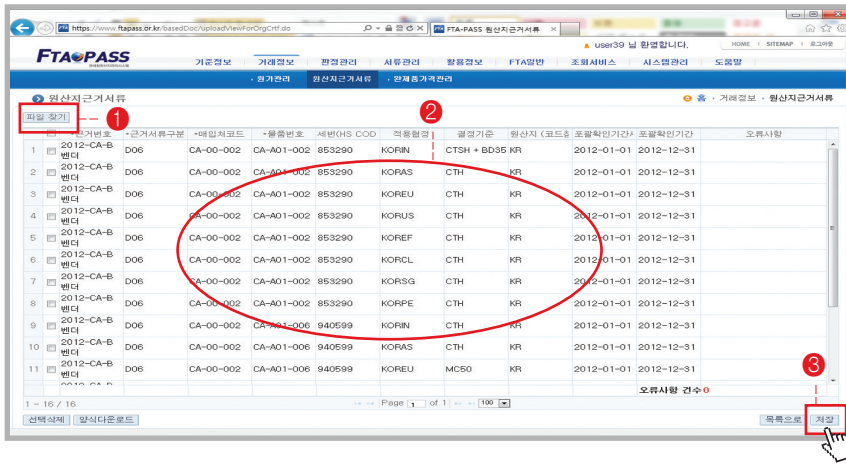
근거서류 등록

[거래정보 > 원산지근거서류] 메뉴 클릭

① [일괄등록] 버튼 클릭



② 파일찾기 → 근거서류 엑셀양식 불러오기 → 원산지확인서 수취정보 파일 선택 → 저장

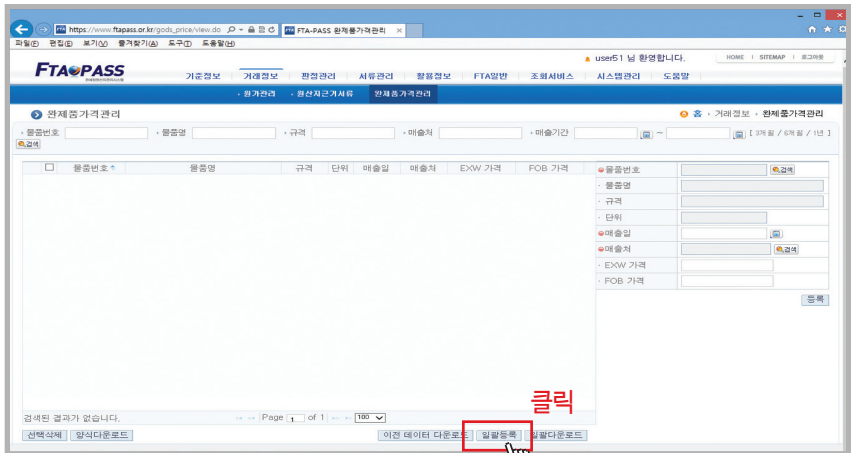


step 7

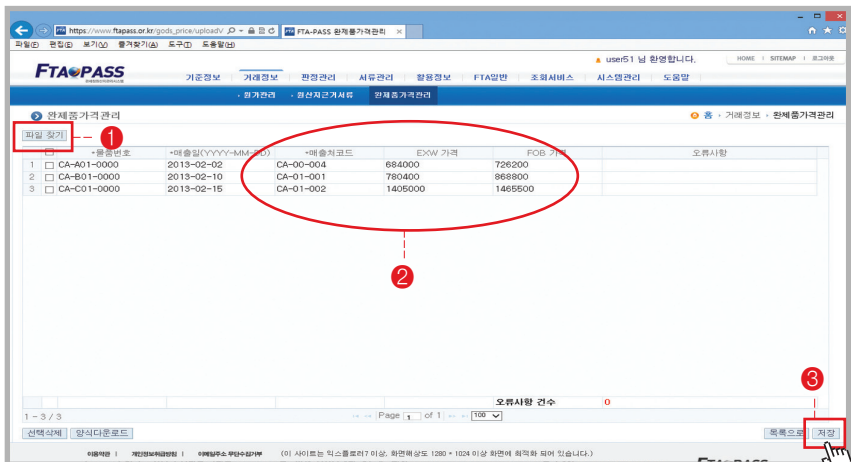
완제품 가격 등록

[거래정보 > 완제품 가격관리] 메뉴 클릭

① [일괄등록] 버튼 클릭



② 파일찾기 → 완제품가격 엑셀양식 불러오기(파일 양식) → 저장

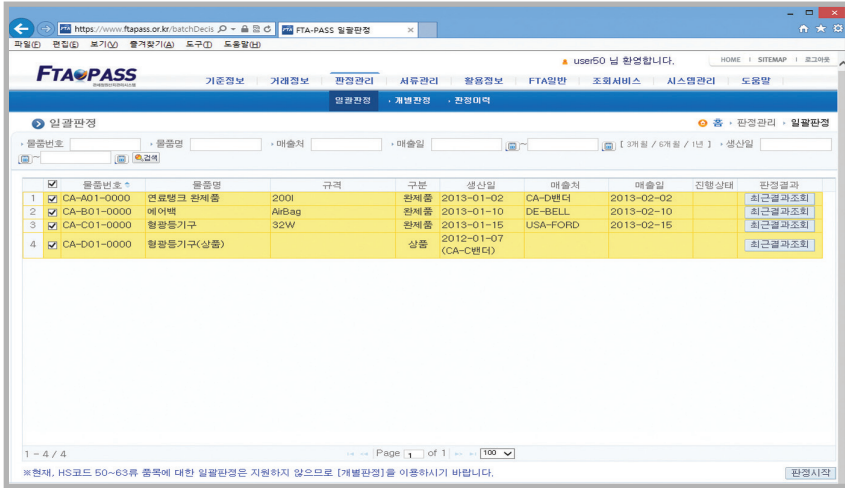


클릭

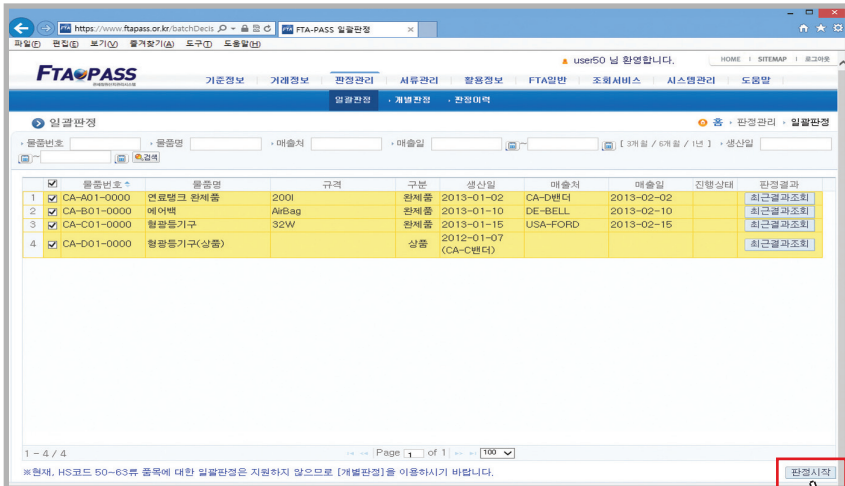
다. 원산지 판정

 [판정관리 > 원산지판정] 메뉴를 클릭

① 판정수행 물품 선택



② [판정시작] 버튼 클릭



 클릭

FTA-PASS로 원산지증명서류 발급하기

③ 원산지판정 수행

FTA-PASS 일괄판정

서버에 요청중입니다.

번호	품목번호	품목명	규격	구분	원산지	매출처	매출일	인행상태	판정결과
1	CA-A01-0000	연료탱크 완제품	200I	완제품	2013-01-02	CA-벤디	2013-02-02	판정완료	최근결과조회
2	CA-B01-0000	에어백	AirBag	완제품	2013-01-10	DE-BELL	2013-02-10	판정완료	최근결과조회
3	CA-C01-0000	항공동기구	32W	완제품	2013-01-15	USA-FORD	2013-02-15	판정완료	최근결과조회
4	CA-D01-0000	항공동기구(상품)		상품	2012-01-07	(CA-벤디)		판정중	최근결과조회

④ 판정결과확인 : 총괄표 (모든 협정결과 확인)

FTA-PASS 판정이력

협정명	원산지기준	승격여부	무기가지비율(%)	최소가지비율(%)	비피승격여부	비피무가지비비율(%)	비피최소가지비비율(%)	비고
1	APTA B 2%	승격	2		승격	7		
2	APTA C 0%	불승격	0		불승격	-5		
3	EFTA CTH	승격			1	승격	7	4
4	EFTA MC 50%	승격	2		1	승격	7	4
5	EU CTH	승격	2		1	승격	7	4
6	EU MC 50%	승격	2		1	승격	7	4
7	미국 CTSH	승격				승격		
8	미국 BU 35%	불승격	0		불승격	-5		
9	미국 BD 55%	승격	98		1	승격	93	
10	싱가포르 CTH+BD 55%	승격	98		1	승격	93	4
11	아세안 BD 45%	승격	98			승격	93	
12	인도 CTH+BD 40%	승격	98		1	승격	93	4
13	칠레 CTH	승격			1	승격	7	4
14	칠레 BD 45%	승격	98			승격	93	
15	칠레 BU 30%	불승격	0		불승격	-5		
16	티카 CTH	승격			1	승격	7	4
17	티카 MC 50%	승격	2			승격	7	

⑤ 판정결과확인 상세 : 세번변경 기준(CC) 적용

The screenshot shows the '원산지판정' (Origin Determination) page in the FTA-PASS system. The '원산지결정기준' (Origin Determination Criteria) is set to 'CC'. The '판정대상' (Target for Determination) includes '물품번호' (CA-A01-000), '물품명' (항발동), '적용할법' (한-미국), and '판정일시' (2012-09-26 16:08:15). The '판정결과' (Determination Result) is '승격여부' (승격) (Upgrade/Not). Below, there are two tables: '세번변경기준(승격)' (Origin Determination Criteria for Upgrade) and '역외산' (Foreign Origin). The criteria table lists items 1 and 2 with their respective codes and values. The foreign origin table lists items 1 through 4 with their codes, names, and values.

물품번호 *	물품명	세번	가격	승격
1 CA-A01-002	속전지	853290	2,750	예
2 CA-A01-006	케이스	940599	4,950	예

물품번호 *	물품명	세번	가격	승격
1 CA-A01-001	저항기	853329	2,200	예
2 CA-A01-003	다이오드	854110	3,300	예
3 CA-A01-004	갈연전선	854442	3,850	예
4 CA-A01-005	PCB	853400	4,410	예

⑥ 판정결과확인 상세 : 세번변경+부가가치 기준(CTSH+BD 45%) 적용

The screenshot shows the '원산지판정' (Origin Determination) page in the FTA-PASS system. The '원산지결정기준' (Origin Determination Criteria) is set to 'CTSH+BD 45%'. The '판정대상' (Target for Determination) includes '물품번호' (CA-A01-000), '물품명' (항발동), '적용할법' (한-미국), and '판정일시' (2012-09-26 16:08:15). The '판정결과' (Determination Result) is '승격여부' (승격) (Upgrade/Not). Below, there are two tables: '세번변경기준(승격)' (Origin Determination Criteria for Upgrade) and '부가가치기준(승격)' (Value Added Criteria for Upgrade). The criteria table lists items 1 and 2 with their respective codes and values. The value added criteria table lists items 1 through 4 with their codes, names, and values. The '기준' (Criteria) section shows 'RVC(BD) 45% 이상' and the formula $90\% = (146550 - 13780) / 146550 \times 100$. The '결과' (Result) section shows 'RVC(BD) = (제품가격 - 역외산 재료비) / 제품가격 × 100'.

물품번호 *	물품명	세번	가격
1 CA-A01-002	속전지	853290	2,750
2 CA-A01-006	케이스	940599	4,950

물품번호 *	물품명	세번	가격
1 CA-A01-001	저항기	853329	2,200
2 CA-A01-003	다이오드	854110	3,300
3 CA-A01-004	갈연전선	854442	3,850
4 CA-A01-005	PCB	853400	4,410

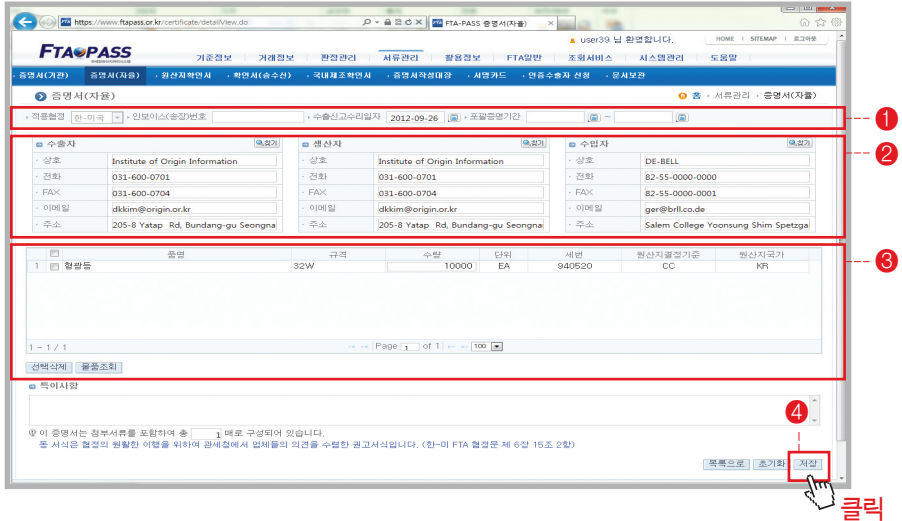
일괄판정은 8개 협정에 대하여 동시에 판정하는 것이며, 개별판정은 FTA 8개* 협정에 대한 원산지판정을 사용자가 선택한 협정별 반복수행합니다.

*한-칠레, 한-아세안, 한-싱가포르, 한-인도, 한-EU, 한-EFTA, 한-페루, 한-미국

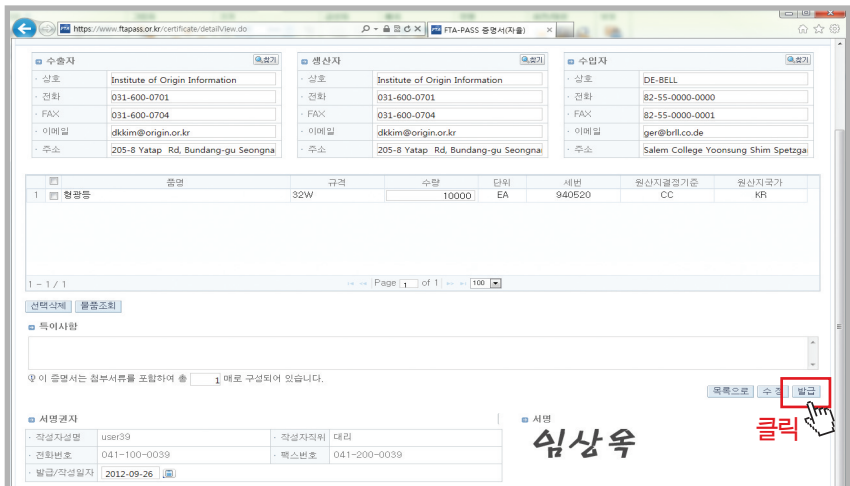
라. 자율 원산지증명서 발급

서류관리 > 증명서(자율) > 등록

① 적용협정 선택 → 수출자, 생산자, 수입자 선택 → 수출물품 선택 → 저장



② 원산지증명서 작성내역 확인 → 발급



마. 원산지확인서 발급

- ① 메뉴이동 : [서류관리] > 원산지확인서 > 등록] 메뉴를 클릭
- ② 공급자, 공급처 선택 → 공급물품 선택

The screenshot shows the FTA-PASS web interface. At the top, there are navigation tabs like '기준정보', '거래정보', '관정관리', '서류관리', '항용정보', 'FTA일반', '조회서비스', '시스템관리', and '도움말'. Below these are sub-tabs for '증명서(가관)', '증명서(자관)', '원산지확인서', '확인서(승수선)', '국제제조확인서', '증명서작성대장', '서양카드', '인증수출자 신청', and '문서보관'. The main content area is titled '원산지확인서' and contains two form sections: '공급자' and '공급처'. The '공급자' section includes fields for '상호' (Company Name), '대표자성명' (Representative Name), '전화번호' (Phone Number), '주소' (Address), '사업자번호' (Business Number), '전자주소' (Email), and '팩스번호' (Fax Number). The '공급처' section has similar fields. Below these forms is a table with columns: '물품번호' (Item No.), '물품명' (Item Name), '규격' (Specification), '세번' (HS Code), '원산지결정' (Origin Determination), '승격여부' (Upgrade Status), '적용협정' (Applicable Agreement), and '원산지' (Origin). The table lists four items, all with 'CA-A01-000' as the item number and '할광등' (LED Light) as the item name. Red boxes and numbers 1 and 2 indicate the selection process: 1 points to the '공급자' and '공급처' forms, and 2 points to the '공급물품' table.

- ③ 포괄확인기간 일괄입력 → 기간설정 → [저장] 버튼 클릭

This screenshot is similar to the previous one but focuses on the '공급물품' table. The table has columns for '물품번호', '물품명', '규격', '세번', '원산지결정', '승격여부', '적용협정', and '원산지'. The '원산지' column shows dates for '포괄확인기간' (Comprehensive Confirmation Period). Red boxes and numbers 1, 2, and 3 highlight the steps: 1 points to the '포괄확인기간 일괄입력' (Batch Input of Comprehensive Confirmation Period) button, 2 points to the date input field in the table, and 3 points to the '저장' (Save) button. The table data is as follows:

물품번호	물품명	규격	세번	원산지결정	승격여부	적용협정	원산지
1	CA-A01-000	할광등	32W	940520	CTH	Y	한-태후 KR
2	CA-A01-000	할광등	32W	940520	CC	Y	한-칠레 KR
3	CA-A01-000	할광등	32W	940520	CTSH+BD 35%	Y	한-인도 KR
4	CA-A01-000	할광등	32W	940520	CTH	Y	한-아세안 KR

④ 원산지확인서 작성내역 확인 → 발급일자 설정 → [발급] 버튼 클릭

The screenshot shows the FTA-PASS system interface for managing Certificates of Origin. At the top, there are navigation tabs for '기본정보', '거래정보', '관세관리', '서류관리', '발급정보', 'FTA입방', '조회서비스', '시스템관리', and '도움말'. The main content area is titled '원산지확인서' and contains two sections for '수출자' (Exporter) and '수출처' (Export Location) details. Below these is a table of certificates with columns for '물품번호' (Product No.), '물품명' (Product Name), '규격' (Specification), '세번' (Tariff No.), '원산지결정' (Origin Determination), '승격여부' (Upgrade Status), '적용협정' (Applicable Agreement), '원산지' (Origin), '포괄확인기간시작' (Inclusive Confirmation Period Start), and '포괄확인기간종료' (Inclusive Confirmation Period End). A red box highlights the '발급/작성일자' (Issuance/Creation Date) field in the '서류관리' (Document Management) section, and a red circle highlights the '발급' (Issue) button. A hand icon points to the '발급' button with the text '클릭' (Click).



표준서식 출력화면

원산지(포괄)확인서

발급번호: CON-custom09-1

1. 수출자
 상호 (수출자명) : (주)에스케이
 대표자명 : 김도원
 전화 / 팩스번호 : 041-100-0099 / 041-200-0099
 주소(간접주소) : 부산광역시 동남구 영정동 (www.esk.co.kr)

2. 수출품
 상호 : Ca-인벤디
 대표자명 : 이명기
 전화 / 팩스번호 : 050-200-0000 / 050-200-0000
 주소(간접주소) : 경기도 평택시 (www.eskhead.co.kr)

3. 공급품 명세서

순번	4. 품목명	5. 품목번호	6. 품목 단위	7. 품목 단위	8. 품목 단위	9. 품목 단위	10. 품목명, 품목번호(기타)
1	정합필 / 12W	한-영 TA	949520	MC 50%	[V]	KR	2012.08.01~2015.08.31
		한-미	949520	MC 50%	[V]	KR	2012.08.01~2015.08.31
		한-미국	949520	CC	[V]	KR	2012.08.01~2015.08.31

작성 일자 : 2012.08.08

인사 : 심상욱 (서명)

직명 : 대표

주소 : 서울특별시 강남구 테헤란동 1-1 (주)에스케이

발급 일시 : 2012.08.08

▲ 원산지(포괄)확인서

Certificate of Origin
Korea-US Free Trade Agreement

1. Exporter
 Name: Institute of Origin Information
 Address: 050-7, Yeosu, Jeon-Sul, Republic of Korea
 Telephone: 051-850-0701
 Fax: 051-850-0704

2. Producer
 Name: Institute of Origin Information
 Address: 050-7, Yeosu, Jeon-Sul, Republic of Korea
 Telephone: 051-850-0701
 Fax: 051-850-0704

3. Importer
 Name: D&B-SELL
 Address: 8888, Connaught Place, New Delhi, India
 Telephone: 011-2610-0000
 Fax: 011-2610-0001

4. Description:
 The information in this document is true and accurate and I assume the responsibility for proving such facts/statements.
 I understand that I am liable for any false statements or material omissions made on or in connection with this document.
 I agree to maintain and present upon request, documentation necessary to support this Certificate, and to provide the same, as directed to obtain the Certificate was given of any and all goods that occur at the accuracy or validity of this Certificate.
 This Certificate consists of 1 page, including all attachments.

Authorized Signature: 심상욱 (Company Name: (주)에스케이)

Name: 심상욱 Title: CEO
 2012.08.08 Telephone: 041-100-0099 Fax: 041-200-0099

▲ 원산지증명서(미국) 권고서식

※ 원산지증명서 - 예시를 위한 데이터로 실제 발급 시에는 모든 항목을 영문으로 작성해야 함



04 Part


간편판정형 FTA-PASS 활용하기




1. 입력대상 데이터 작성	40
2. FTA-PASS 활용 실습	41
(Step 1.) 준비단계	42
(Step 2.) 입력단계	45
(Step 3.) 판정단계	47
(Step 4.) 발급단계	49

4. 간편판정형 FTA-PASS 활용하기

1. 입력대상 데이터 작성(엑셀형식, 예시)

 엑셀시트 - 1 (* 표시: 필수입력항목, EA코드 : 개수, 금액입력시 콤마제거)

공급물품(완제품) 정보						
*완제품 물품번호	*완제품명	규격	FOB가격	EXW가격	단위(코드참조)	*세번
C01-000	형광등기구	32W	146550	140500	EA	940520

 엑셀시트 - 2 (KR코드: 한국)

구매재료 정보								
*완제품 물품번호	*원재료 물품번호	*원재료명	규격	단가	소요량	단위 (코드 참조)	*세번	원산지 (코드 참조)
C01-000	C01-001	저항기		2,200	2	EA	853329	
C01-000	C01-002	축전지		2,750	1	EA	853290	KR
C01-000	C01-003	다이오드		3,300	1	EA	854110	
C01-000	C01-004	절연전선		3,850	10	EA	854442	
C01-000	C01-005	PCB		4,410	1	EA	853400	KR
C01-000	C01-006	케이스		4,960	1	EA	940599	



2. 간편판정 FTA-PASS 활용 실습

- 간편판정서비스는 준비(1단계), 등록(2단계), 판정(3단계), 발급(4단계)으로 구성, 사용자가 서비스 안내에 따라 단계별로 입력하면 자동적으로 원산지 판정이 이루어지고, 필요한 서류(원산지확인서, 원산지증명서) 발급이 가능한 기능입니다.

📌 활용절차

- ① 초기화면의 간편발급서비스 배너를 클릭

공지사항	업데이트 내용	연도
2019년 FTA-PASS 현상지원 안내 (김수준)		2019-04-15
FTA-PASS 해외 티 샷기 경진대회 개최 공고(안)		2019-04-11
FTA-PASS로 원산지증명서류 발급하기 학차별(보안)내		2019-04-11
FTA-PASS 3월 소식지 배포		2019-04-03
FTA-PASS와 ERP연계 지원사업 대상기업 모집공고		2019-03-29



② 간편발급서비스 시작

간편발급 서비스

FTA 원산지증빙서류를 STEP1부터 STEP4 단계를 통해 간편하게 발급하는 서비스입니다

간편발급 서비스란?
FTA 원산지증빙서류를 안내 글에 따라 쉽고 간편하게 발급하는 서비스

준비단계: 사전 준비서류 확인 및 발급항목을 선택하는 단계

등록단계: 자료입력 및 협정을 선택하는 단계

판정단계: 공급물품(수출물품)에 대한 원산지를 판정하는 단계

발급단계: 완료된 내역을 증명서류로 최종 발급하는 단계

간편발급시작

간편발급 내역 조회

클릭 바로가기

01 자주 묻는 질문 02 사용자 등록/비밀번호 03 통영상 교육자료 04 HS 품목분류 05 협정명 PSR기준 06 FTA포털

step 1 준비단계

(1) 원산지관리 준비

1) 완제품 확인(생산 · 수출물품)

- 제품명 : 형광등
- 세 번 : 9405.20-2000

2) 구성물품 확인(원자재)

- 완제품 : 형광등기구
- 원재료 : 저항기, 축전지, 다이오드, 절연전선, PCB 케이스

3) 원산지기준 확인

- 발급대상협정 확인 - FTA발효 8개 협정
- 원산지 증명방식 - 원산지(포괄)확인서
- 원산지인정요건

대상협정	원산지기준		
	세번변경기준	부가가치기준	조합기준
싱가포르	CTH	-	-
EFTA · EU	-	MC	-
미국	CC	BD, BU	-
칠레	CC	-	CTSH + BD CTSH + BU
페루 · 아세안	CTH	BD	-
인도	-	-	CTSH + BD

(2) 완제품 자재명세서(BOM) 확인

원제품	형광등기구 구성					
	물품번호	물품명	단가(원)	소요량	원산지	HS CODE
	C01-000	형광등기구	FOB : 146,550	1		9405,20
			EXW : 140,500			
	C01-001	저항기	2,200	2	불명	8533,29
	C01-002	축전지	2,750	1	한국	8532,90
	C01-003	다이오드	3,300	1	불명	8541,10
	C01-004	절연전선	3,850	10	불명	8544,42
	C01-005	PCB	4,410	1	한국	8534,00
C01-006	케이스	4,960	1	불명	9405,99	

(3) 고객사 제출을 위한 원산지(포괄)확인서 선택





등록단계

(1) 공급자/공급처 정보 입력

공급자(자사)		공급처(고객사, 상위기업)	
상호	(주)테스트기업	상호	CA-D벤처
사업자번호	000-00-00000	사업자번호	211-82-00001
대표자성명	임대표	대표자성명	이승기
전자주소	user@test.go.kr	전자주소	sklee@cad.co.kr
전화번호	041-100-0040	전화번호	000-000-0000
팩스번호	041-200-0040	팩스번호	000-000-0001
주소	충남 천안시 동남구 병천면	주소	경기 광주군 퇴촌면

(2) 입력내역 확인 및 이동

- 입력내역을 확인한 후 [다음] 버튼을 클릭

간편발급 서비스 - Windows Internet Explorer
https://www.ftapass.or.kr/fastCert/step_2_1.do

간편발급 서비스

- 1 공급자, 공급처(수출사) 정보를 입력하는 단계입니다.
- 2 [기준정보] 거래처 메뉴에서 입력한 정보를 선택하여 가져올 수 있습니다.
- 3 입력을 완료한 후에는 "다음" 을 클릭합니다.

STEP1 준비단계 **STEP2 등록단계** STEP3 관장단계 STEP4 발급단계

STEP2 등록단계

- 원산지(포괄)확인서
- 1. 공급자/공급처**
- 2. 공급물품/임재료내역
- 3. 원산지관정
- 4. 서류발급

공급자

- 상호: (주)테스트기업
- 대표자성명: 임대표
- 전화번호: 041-100-0040
- 주소: 충남 천안시 동남구 병천면

공급처

- 상호: CA-D벤처
- 대표자성명: 이승기
- 전화번호: 000-000-0000
- 주소: 경기 광주군 퇴촌면

클릭

< 이전 **다음 >**

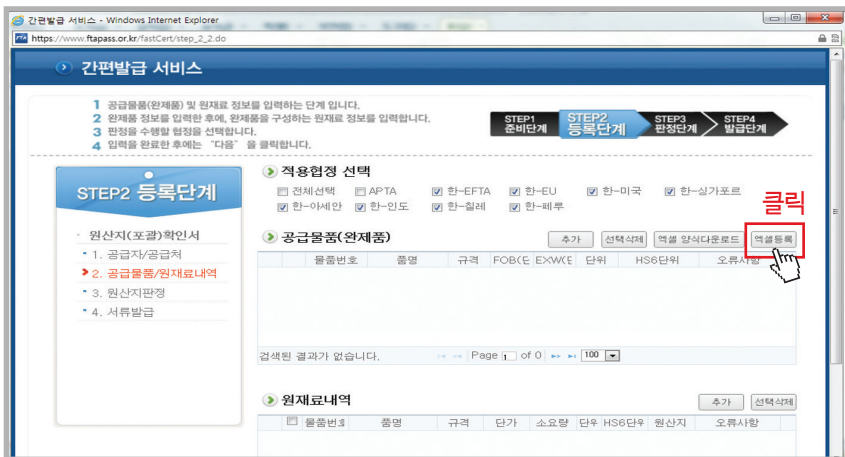
(3) 적용협정, 공급물품, 원재료내역 입력

- FTA 8개 협정 선택

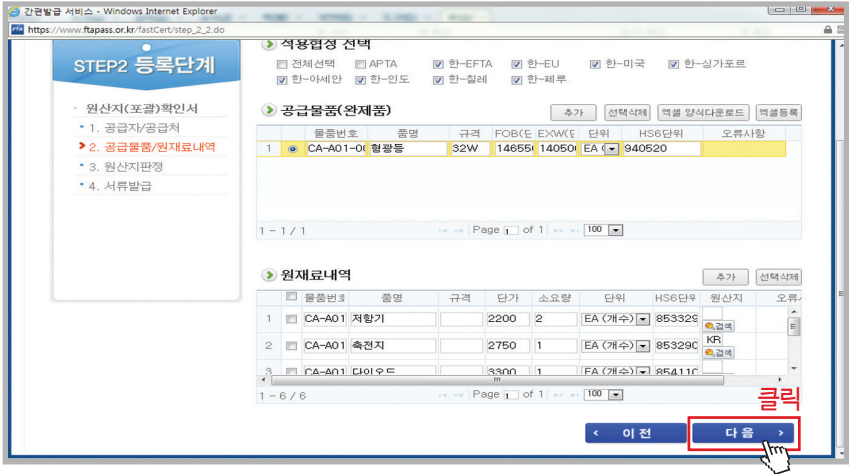


(4) 간편판정 엑셀데이터 업로드

- 엑셀등록 → 사전에 준비한 제품·구매재료 정보 선택(업로드) → 다음
- ① [엑셀등록] 버튼클릭

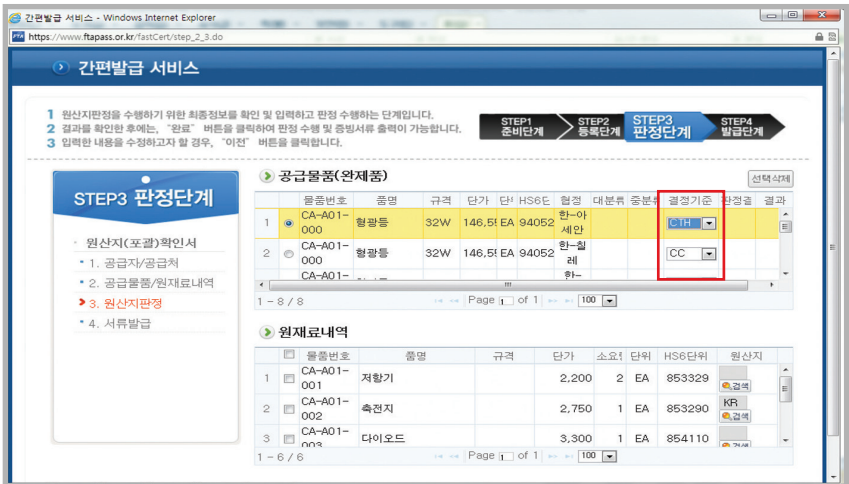


② 엑셀 데이터 작성내역 일괄 업로드 → 다음



step3 판정단계

① FTA 협정별 판정기준 확인 (자사의 원산지결정기준 선택)



② FTA 8개 협정에 대한 원산지 일괄판정 수행

간편발급 서비스 - Windows Internet Explorer
 https://www.ftapass.or.kr/fastCert/step_2_3.do

1 원산지판정을 수행하기 위한 최종정보를 확인 및 입력하고 판정 수행하는 단계입니다.
 2 결과를 확인한 후에는, "완료" 버튼을 클릭하여 판정 수행 및 증명서류 출력이 가능합니다.
 3 입력한 내용을 수정하고자 할 경우, "이전" 버튼을 클릭합니다.

STEP1 준비단계 → STEP2 등록단계 → **STEP3 판정단계** → STEP4 발급단계

STEP3 판정단계

- 원산지(포괄)확인서
 - 1. 공급자/공급처
 - 2. 공급물품/원재료내역
 - 3. 원산지판정**
 - 4. 서류발급

공급물품(완제품)

물품번호	품명	규격	단가	단위	HS6E	협정	대분류	중분류	결정기준	판정결과	결과
1	CA-A01-000	형광등	32W	146.5EA	94052	한-아세안			CTH		
2	CA-A01-000	형광등	32W	146.5EA	94052	한-칠레			CC		

1 - 8 / 8 Page 1 of 1 100

원재료내역

물품번호	품명	규격	단가	소요량	단위	HS6단위	원산지
1	CA-A01-001	저항기		2,200	2 EA	853329	KR
2	CA-A01-002	축전지		2,750	1 EA	853290	KR
3	CA-A01-003	다이오드		3,300	1 EA	854110	USA

1 - 6 / 6 Page 1 of 1 100

원산지 판정 < 이전 다음 >

③ 원산지판정 결과확인 및 [다음] 버튼 클릭

간편발급 서비스 - Windows Internet Explorer
 https://www.ftapass.or.kr/fastCert/step_2_2.do

1 원산지(포괄)확인서
 2. 공급자/공급처
 3. 원산지판정
 4. 서류발급

STEP2 등록단계

적용협정 선택

전체선택 APTA 한-EFTA 한-EU 한-미국 한-싱가포르
 한-아세안 한-인도 한-칠레 한-페루

공급물품(완제품)

물품번호	품명	규격	FOB/E EXW/C	단위	HS6단위	오류사항
1	CA-A01-000	형광등	32W	14655EA	14050EA	940520

1 - 1 / 1 Page 1 of 1 100

원재료내역

물품번호	품명	규격	단가	소요량	단위	HS6단위	원산지	오류
1	CA-A01	저항기		2200	2	EA (개수)	853329	KR
2	CA-A01	축전지		2750	1	EA (개수)	853290	KR
3	CA-A01	다이오드		3300	1	EA (개수)	854110	USA

1 - 6 / 6 Page 1 of 1 100

이전 **다음** >

* 판정 세부내역 확인

판정대상	물품번호	CA-A01-000	세번	940520
	물품명	형광등		
	제품형명	한-이세안	판정일시	2012-09-14 22:32:02
판정결과	승격여부	승격		

물품번호	물품명	세번	가격	승격
1 CA-A01-002	속건지	853290	2,750	예
2 CA-A01-006	케이스	940599	4,960	예

물품번호	물품명	세번	가격	승격
1 CA-A01-001	저항기	853229	4,400	예
2 CA-A01-003	다이오드	854110	3,300	예
3 CA-A01-004	절연전선	854442	38,500	예
4 CA-A01-005	PCB	853400	4,410	예

step4 발급단계

(1) 포괄확인기간 설정

① 서류발급 처리단계

STEP4 발급단계

- 원산지(포괄)확인서
 - 1. 공급자/공급처
 - 2. 공급물품/원재료내역
 - 3. 원산지판정
 - 4. 서류발급

공급자	상호 (주)테스트기업	사업자번호	211-82-16919	
	대표자성명	입대표	user@test.go.kr	
	전화번호	041-100-0040	팩스번호	041-200-0040
	주소	충남 천안시 동남구 병천면		
공급처	상호 CA-D벤처	사업자번호	211-82-00001	
	대표자성명	이승기	전자주소	sklee@cad.co.kr
	전화번호	000-000-0000	팩스번호	000-000-0000
	주소	경기 광주시 회촌면		

공급물품(원제품)

물품번호	품명	단위	HS6단위	협정	결정기	원산지	포괄확인기간시	포괄확인기간종.
CA-A01-000	형광등	EA	940520	한-이세안	CTH	KR	<input type="text"/>	<input type="text"/>
CA-A01-000	형광등	EA	940520	한-윌레	CC	KR	<input type="text"/>	<input type="text"/>

② 포괄확인기간 설정 - 1 (일괄입력체크)

간편발급 서비스 - Windows Internet Explorer
 https://www.ftapass.or.kr/fastCert/step_2_5.do

3. 원산지판정
 ▶ 4. 서류발급

전화번호 000-000-0000 팩스번호 000-000-0000
 주소 경기 광주군 퇴촌면

공급물품(원제품) 포괄확인기간 일괄입력

물품번호	품명	단위	HS6단위	협정	결정기준	원산지	포괄확인기간시	포괄확인기간종
1 CA-000	할광물	EA	940520	한-아세안	CTH	KR		
2 CA-000	할광물	EA	940520	한-칠레	CC	KR		

1 - 8 / 8 Page 1 of 1 100

서명권자 선택 초기화 서명 파일선택

작성일자 2012-09-14

서명이 등록되어 있지 않습니다.
 크기 : 700K 미만
 확장자 : PNG, JPG, GIF
 최종 사이즈 : 200 X 50 PIXEL

< 이전 발급

③ 포괄확인기간 설정 - 2 (시작일 입력 시 종료일 자동설정)

간편발급 서비스 - Windows Internet Explorer
 https://www.ftapass.or.kr/fastCert/step_2_5.do

3. 원산지판정
 ▶ 4. 서류발급

전화번호 000-000-0000 팩스번호 000-000-0000
 주소 경기 광주군 퇴촌면

공급물품(원제품) 포괄확인기간 일괄입력

물품번호	품명	단위	HS6단위	협정	결정기준	원산지	포괄확인기간시작일	포괄확인기간종
1 CA-000	할광물	EA	940520	한-아세안	CTH	KR	2012-09-01	2013-08-31
2 CA-000	할광물	EA	940520	한-칠레	CC	KR	2012-09-01	2013-08-31

1 - 8 / 8 Page 1 of 1 100

서명권자 선택 초기화 서명 파일선택

작성일자 2012-09-14

서명이 등록되어 있지 않습니다.
 크기 : 700K 미만
 확장자 : PNG, JPG, GIF
 최종 사이즈 : 200 X 50 PIXEL

< 이전 발급

(2) 서명권자정보 입력 및 서류발급

① 서명권자 불러오기

간편발급 서비스 - Windows Internet Explorer
 https://www.ftapass.or.kr/fastCert/step_2_5.do

3. 원산지판정
 ▶ 4. 서류발급

전화번호 000-000-0000 팩스번호 000-000-0000
 주소 경기 광주군 퇴촌면

공급물품(원제품) 포괄확인기간 일괄입력

물품번호	품명	단위	HS6단위	협정	결정기준	원산지	포괄확인기간시작일	포괄확인기간종료일
CA-1 A01-000	형광등	EA	940520	한-아세안	CTH	KR	2012-09-01	2013-08-31
CA-2 A01-	형광등	EA	940520	한-칠레	CC	KR	2012-09-01	2013-08-31

1 - 8 / 8 Page 1 of 1 100

서명권자 초기화

작성자:
 직위:
 상호:
 주소:
 전화번호:
 작성일자: 2012-09-14

서명

서명이 등록되어 있지 않습니다.
 - 크기 : 700K 미만
 - 확장자 : PNG, JPG, GIF
 - 최적 사이즈 : 200 X 50 PIXEL

< 이전 발급

② 서류발급

간편발급 서비스 - Windows Internet Explorer
 https://www.ftapass.or.kr/fastCert/step_2_5.do

3. 원산지판정
 ▶ 4. 서류발급

전화번호 000-000-0000 팩스번호 000-000-0000
 주소 경기 광주군 퇴촌면

공급물품(원제품) 포괄확인기간 일괄입력

물품번호	품명	단위	HS6단위	협정	결정기준	원산지	포괄확인기간시작일	포괄확인기간종료일
CA-1 A01-000	형광등	EA	940520	한-아세안	CTH	KR	2012-09-01	2013-08-31
CA-2 A01-	형광등	EA	940520	한-칠레	CC	KR	2012-09-01	2013-08-31

1 - 8 / 8 Page 1 of 1 100

서명권자 초기화

작성자: user40
 직위: 대리
 상호: (주)테스트기업
 주소: 충남 천안시 동남구 병천면
 전화번호: 031-600-0726
 작성일자: 2012-09-14

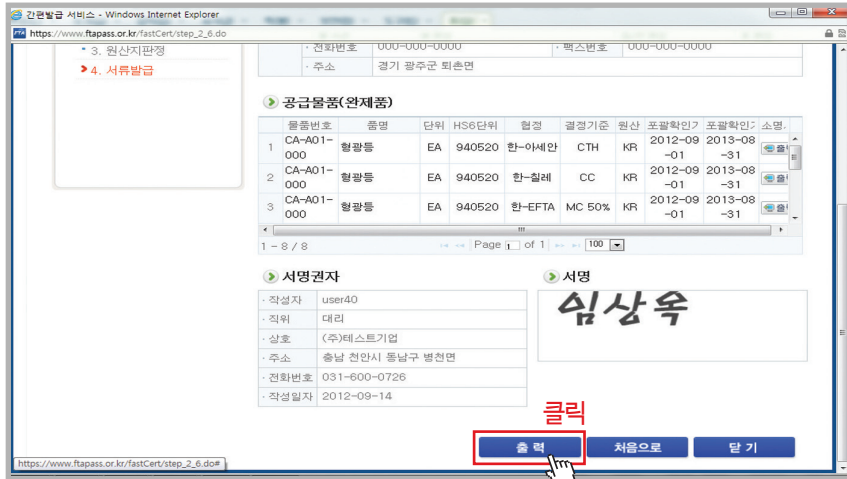
서명

임상숙

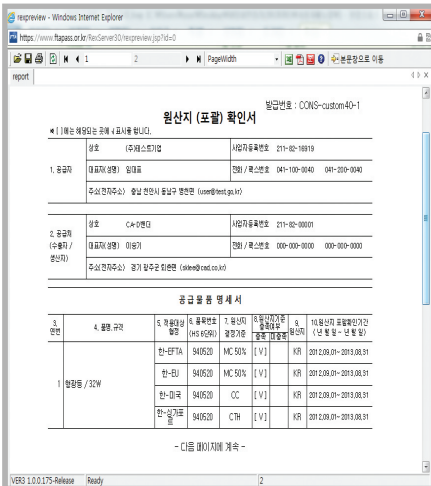
< 이전 발급

(3) 원산지확인서 출력

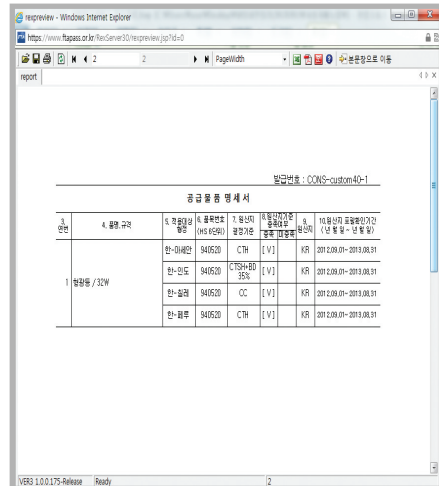
→ 원산지확인서 출력



표준서식 출력화면 (엑셀, PDF, 한글 파일로 내려받기 가능)



▲ (갑지)



▲ (을지)

간편발급 내역조회

<input type="checkbox"/>	발급유형	발급번호	공급처 또는 수입자	물품내역	발급일자	등록일	
<input type="checkbox"/>	원산지(포괄)확인서	CONS-custom39-1	CA-D밴더	항광등	2012-09-21	2012-09-21 10:12:08	<input type="button" value="보기"/> <input type="button" value="복사"/>

1 - 1 / 1 Page 1 of 1 100

보기	증빙서류 발급내역을 확인합니다.
선택삭제	선택한 증빙서류 내역을 삭제합니다.
복사	신규 발급번호로, 기존 발급내역을 수정하여 빠르게 발급합니다.






FTA-PASS로
원산지증빙서류 발급하기

05 Part

공급증 해ikel방안



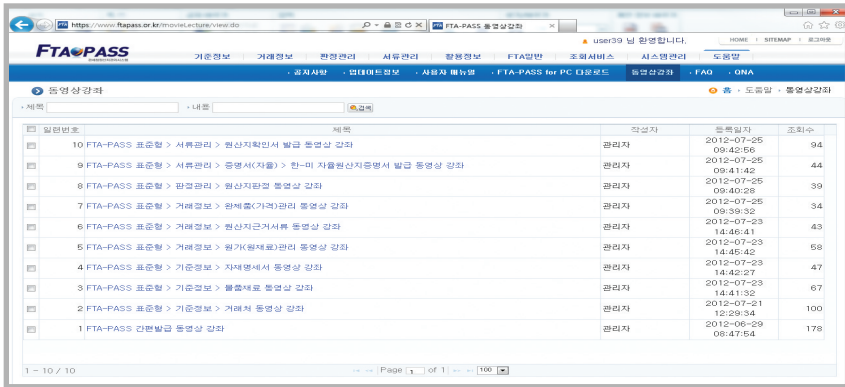
1. FTA-PASS 동영상강좌	56
* 콜센터 · Q&A · FAQ활용	57

V. 공금증 해결방안

1. FTA-PASS 동영상강좌

🕒 시간과 장소에 구애받지 않고, FTA-PASS 기능 빠른 습득이 가능

- ① 메뉴이동 : [도움말 > 동영상강좌] 메뉴를 클릭
- ② 동영상강좌 화면 → 강좌파일을 내려 받아 시청



③ 동영상강좌 커리큘럼

차시	강좌명	시간
1	간편발급 서비스	15분
2	거래처 관리	3분
3	물품 · 재료 관리	3분
4	자재명세서(BOM) 관리	3분
5	원가(원재료 구매단가)관리	3분
6	원산지근거서류 관리	3분
7	완제품가격(판매단가) 관리	3분
8	원산지판정	3분
9	한-미 자율원산지증명서 발급	3분
10	원산지확인서 발급	3분

안녕하세요
무엇을 도와드릴까요?



콜센터 · Q&A · FAQ 활용

이메일	fta-pass@origin.or.kr	Q & A	인터넷 상담문의 [도움말 > Q&A]
팩 스	031-600-0704		
콜센터	031-600-0770	FAQ	자주묻는질문 [도움말 > FAQ]
	(문의시간 : 평일 09:00~18:00)		

FTA-PASS로 원산지증빙서류 발급하기

발행일 2013년 4월
발행처 관세청 FTA 집행기획관실
편집 박철구 FTA 집행기획관
안병옥 FTA 집행기획담당관
이영달, 유성우, 박노명, 정진호
반재현, 박양희, 전대웅, 박은지
만화 안소라
인쇄처 디자인아람 Tel. 042) 625-2771

이 책의 저작권은 관세청에 있습니다.

이 책 내용의 전부 또는 일부에 대한 무단전제 및 복제를 금합니다.

FTA-PASS로
원산지증명서류
낭만그
즐거움하기



관세청
KOREA CUSTOMS SERVICE